

Handleiding 1-kanaals en 15-kanaals handzender

Type DC-2700 – DC-2702

Lees de handleiding alvorens u begint met de installatie. Als deze instructie niet wordt gevolgd, kan dit leiden tot schade waarbij er geen aanspraak gemaakt kan worden op de garantie.

LET OP:

Deze handleiding kunt u alleen gebruiken om de handzender aan de motor te koppelen,

NIET om de motor in te regelen! Ga voor alle handleidingen naar: www.brel-motors.nl

Technisch gegevens van de handzender

- Batterij type:
- Zendfrequentie:
- Zendervermogen:
- Zenderbereik:

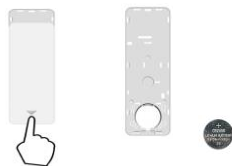
Type DC-2700 DC-2702

1x CR2450
433,92MHz
10 MW
200 meter open veld, 35 meter en 2 betonnen muren.

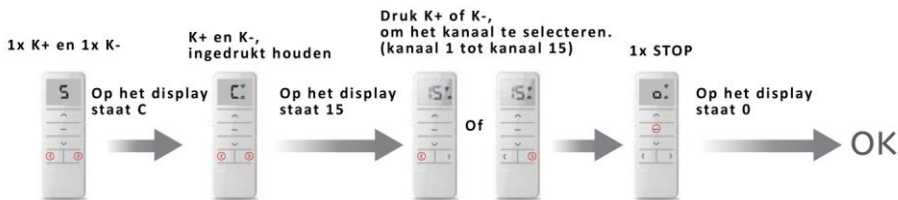
Bediening van de handzender



Verwisselen batterij



Aantal kanalen kiezen (alleen voor DC-2702)



In de programmeerstand; druk op de omhoog of omlaag knop. U kunt snel stoppen. Wilt u de vastgezette kanalen veranderen, kunt u resetten.

Het inlezen van meerdere handzenders in het geheugen van de motor

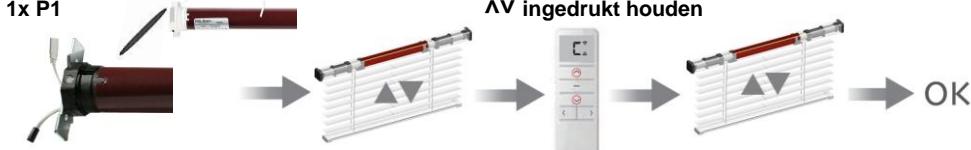


Om een zender te verwijderen dient u het bovenstaande te herhalen.

Handzender koppelen met elektronische motoren; MEV, MCE, MDE, MLE, MJE, MTE, MEQ, MPE, MG, MGLE

1x P1

Δ V ingedrukt houden



Houdt de P1 toets ingedrukt totdat de motor 1x bewegen en (gepiept) heeft.

Omhoog en omlaag tegelijk indrukken (piept 7x), totdat de motor op en neer beweegt.