


Installatiehandleiding Connexoon

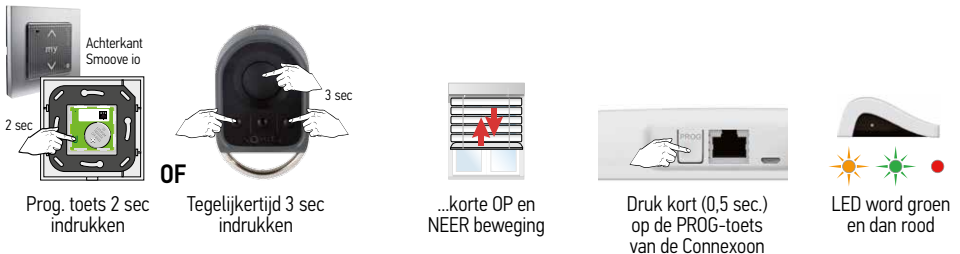
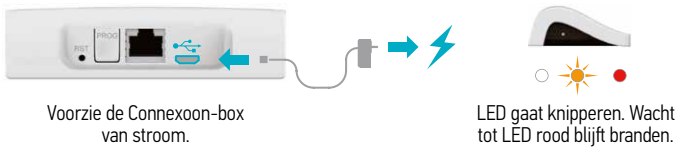


Product onderdelen



Producten toevoegen (zonder internet verbinding)

Als de aan te sluiten producten zijn gekoppeld aan een 1-weg afstandsbediening (bijv. Smooove, Keygo, Situo) kunnen deze worden gekoppeld zonder internetverbinding en zonder de Connexoon eerst te activeren. Volg hiervoor onderstaande procedure.



Het product zal 3x op en neer bewegen ter bevestiging. Herhaal dit voor alle producten.

Connexoon aanmelden

Als de te verbinden toepassingen zijn gekoppeld aan een 2-weg afstandsbediening dient de Connexoon eerst aangemeld te worden met de gegevens van de Consument. Let op: de gebruiker dient toegang te hebben tot zijn mailbox om de activatie te voltooien.



Sluit de Connexoon eerst aan op internet via ethernet kabel.



LED blijft uit



Voorzie de Connexoon-box van stroom.



LED gaat oranje knipperen en uiteindelijk groen branden.



Ga naar www.somfy-connect.com om de Connexoon aan te melden (via PC, Tablet of Smartphone). Vul de PIN code van de Connexoon in. Vul vervolgens de gevraagde gegevens in. Bevestig de activatie mail die naar het e-mail adres verzonden is (dit dient binnen 24 uur te gebeuren – neem anders contact op met Somfy)



Download de App(s).



Log in op de Connexoon (let op: de inlog-gegevens zijn hoofdletter gevoelig).

App uitleg

Window



Terrace

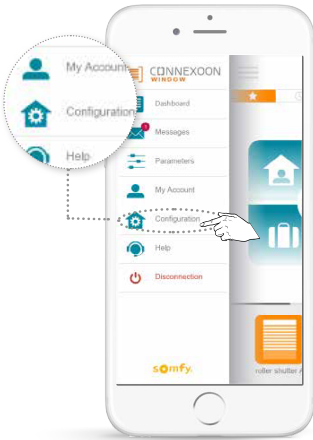


Access



Producten toevoegen aan de Connexoon

Om producten toe te voegen dient de Connexoon eerst aangemeld te worden (toepassingen met een 1-weg zender kunnen ook zonder activatie toegevoegd worden – zie pagina 3)

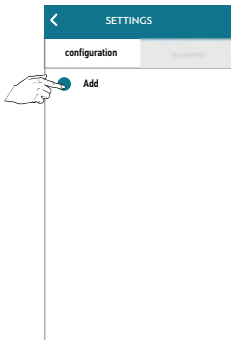


Ga naar Menu ☰

Druk op  om toegang te krijgen tot deze functies.



Druk op het tab-blad **'io-systeem'**. Vervolgens op 'EEN BEVEILIGINGSLEUTEL ONTVANGEN'. Volg de instructies in de App.



Wanneer de sleutel is ontvangen, kies vervolgens het tab-blad 'Configuratie', en 'toevoegen'. Volg de instructies in de App.

In de App ziet u alleen de toepassingen die voor deze app beschikbaar zijn. De andere io toepassingen met dezelfde sleutel worden ook geïnstalleerd indien aanwezig.

Testen



Druk na het toevoegen van de toepassingen 8 seconden op PROG-toets van de Connexoon.



Een korte heen-en-weer-beweging van de toepassingen bevestigt dat ze zijn gekoppeld.

Sensoren toevoegen



Om de sensoren toe te voegen, druk 2 sec op de PROG toets van de sensoren



Druk vervolgens 2 sec op de PROG toets van de Connexoon.



LED knippert en wordt groen

Deze sensoren kunnen ook toegevoegd worden via de App

Voor verdere instructies verwijzen wij u naar de uitgebreide gebruikers handleiding. Deze is beschikbaar op de Somfy website.

Somfy Nederland

Postbus 163
2130 AD Hoofddorp
Nederland
T +31 (0)23 55 44 900
info@somfy.nl

www.somfypro.nl

NV Somfy SA (Belux)

Ikaroslaan 21
B-1930 Zaventem
België
T +32 (0)2 712 07 70
info@somfy.be

www.somfypro.be

A BRAND OF **SOMFY** GROUP